

JAGDKLUB
ST. HUBERTUS E.V.
Jägervereinigung Kreis Bergstraße
Gegründet 1946
Mitglied des Landesverbandes Hessen
und des Deutschen Jagdschutzverbandes

Hegeschau Kreis Bergstraße 2019



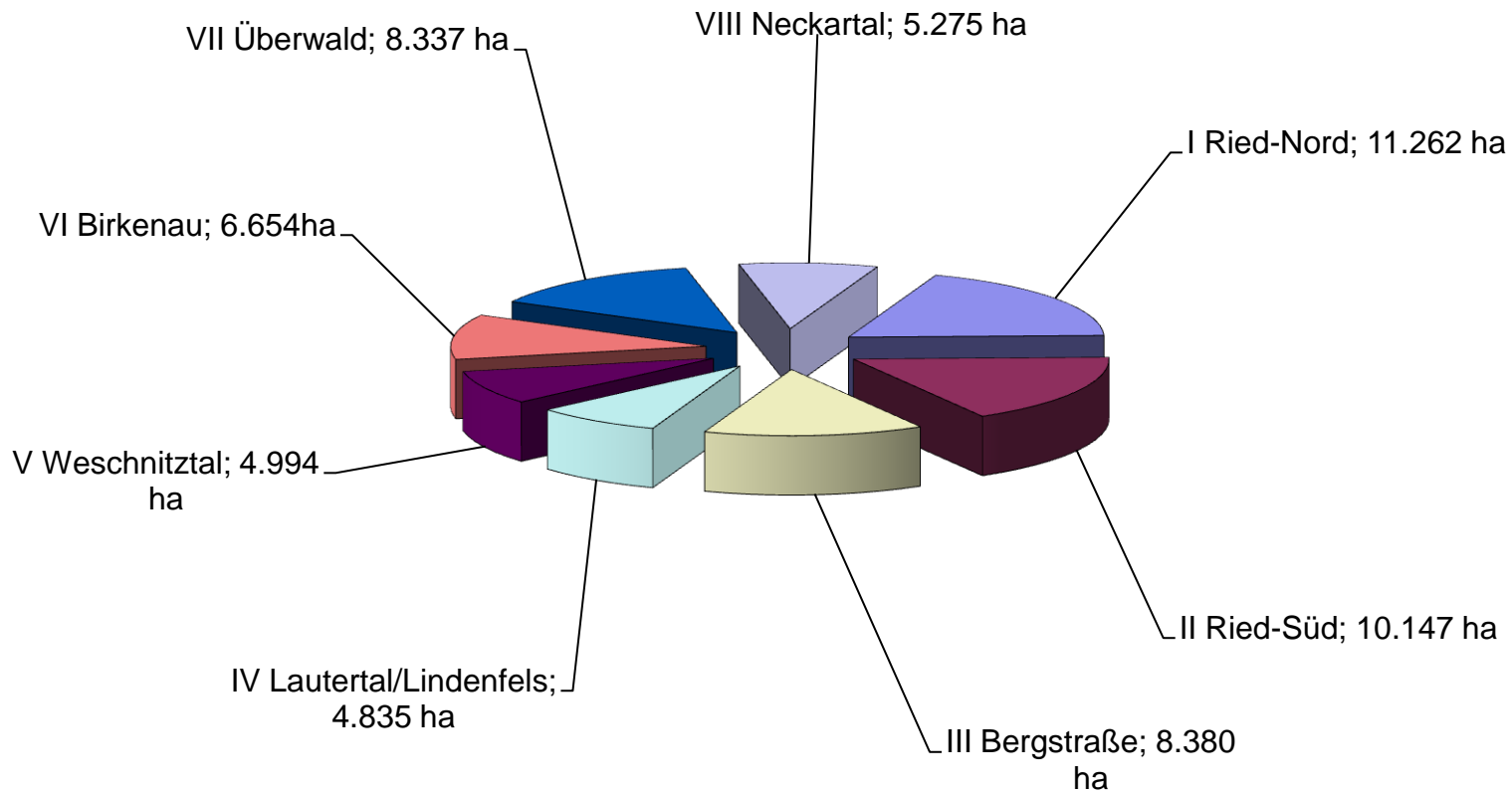
Hegeschau für das Jagdjahr 2018/2019

Waidmannsheil



Flächen Hegegemeinschaft Kreis Bergstraße

Bejagbare Fläche, gesamt 59.884ha (59.951ha-67)



Jagdstatistik Rotwild 2018/2019



Streckenliste Rotwild - gesamt Jagdjahr 2018/ 2019

Rotwild / männlich	Festgesetzter Abschuss	Jagdstrecke	Fallwild		Strecke insgesamt
			verunfallt	sonstiges	
Hirsche - Kl. 1	9	2	-	-	2
Hirsche - Kl. 2	-	-	-	-	-
Hirsche - Kl. 3 1jährig	27	26	1	-	27
Hirsche - Kl. 3 Ältere Hirsche		11	1	-	12
Hirschkälber	29	19	1	-	20
Gesamt männlich	65	58	3	-	61

Rotwild / weiblich	Festgesetzter Abschuss	Jagdstrecke	Fallwild		Strecke insgesamt
			verunfallt	sonstiges	
Alttiere	43	29	1	-	30
Schmaltiere	20	21	-	-	21
Wildkälber	37	24	-	-	24
Gesamt weiblich	100	74	1	-	75

Summe Rotwild gesamt	165	132	4	-	136
-----------------------------	------------	------------	----------	----------	------------

Jagdjahr	2009	2010	2011	2012	2013	2014	2015	2016	2017	2018
Rotwild	149	138	132	138	117	130	125	141	153	136
+ / - %		-7,4	-4,3	4,5	-15,2	11,1	-3,8	12,8	8,5	-11,1

Jagdstatistik Schwarzwild 2018/2019



Streckenliste Schwarzwild - gesamt Jagdjahr 2018/ 2019

Schwarzwild / männlich	Jagdstrecke (Waffen)	Fallwild		Strecke insgesamt	davon verwertet
		verunfallt	sonstiges		
Keiler	153	9	1	163	147
Überläufer	469	21	4	494	457
Frischlinge	431	21	6	458	396
Gesamt männlich	1.053	51	11	1.115	1.000

Schwarzwild / weiblich	Jagdstrecke (Waffen)	Fallwild		Strecke insgesamt	davon verwertet
		verunfallt	sonstiges		
Bachen	190	17	2	209	184
Überläufer	490	13	1	504	468
Frischlinge	494	25	5	524	446
Gesamt weiblich	1.174	55	8	1.237	1.098

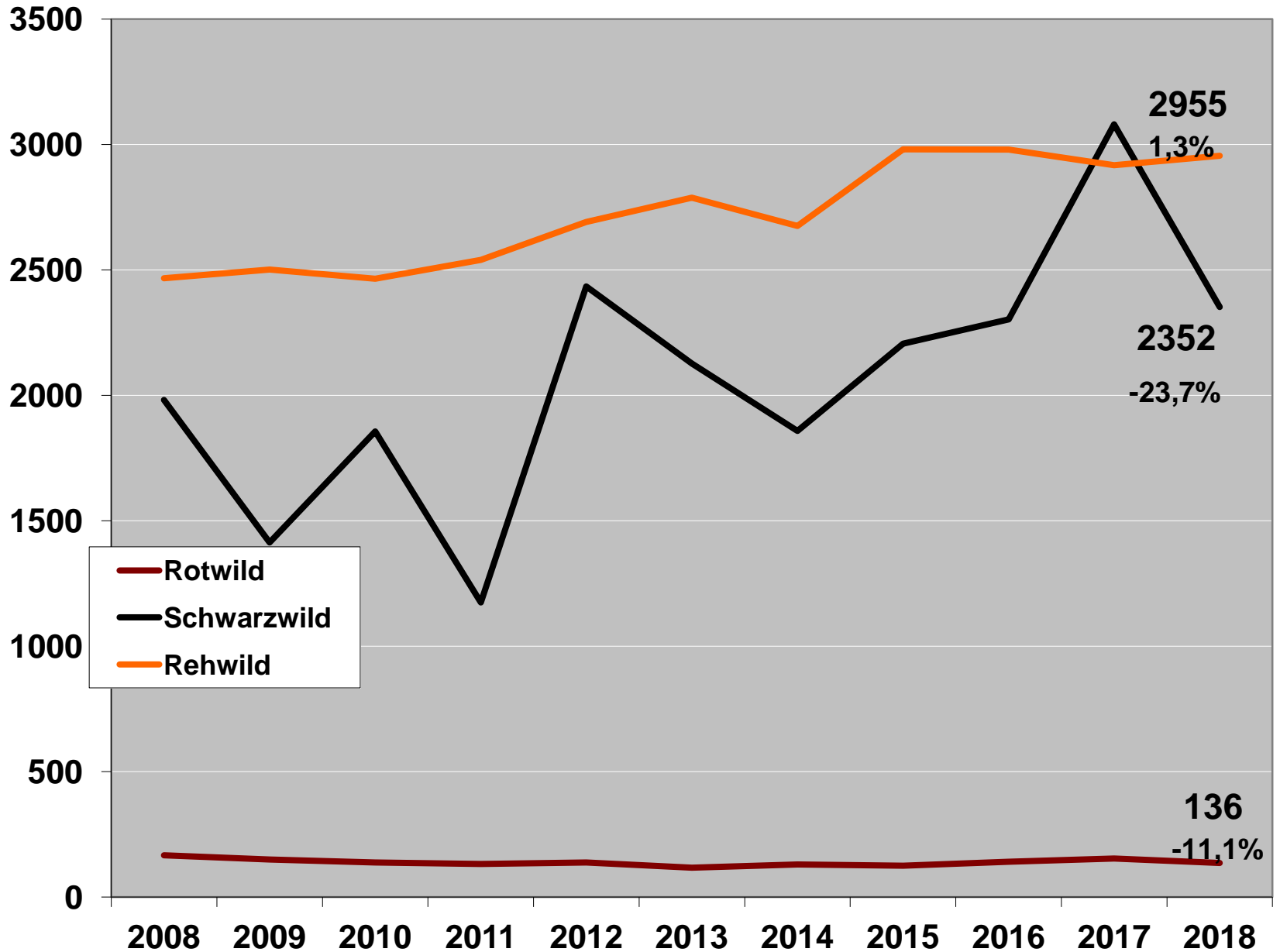
Summe Schwarzwild gesamt	2.227	106	19	2.352	2.098
---------------------------------	--------------	------------	-----------	--------------	--------------

Jagdjahr	2009	2010	2011	2012	2013	2014	2015	2016	2017	2018
Schwarz-wild	1413	1856	1174	2434	2127	1858	2206	2303	3081	2352
+ / - %		31,4	-36,7	107,3	-12,6	-12,6	18,7	4,4	33,8	-23,7

Abschussliste Schwarzwild Hegegemeinschaft I - VIII Jagdjahr 2018/ 2019

Hegegemeinschaft	Jagdstrecke	Fallwild / Sonstiges	Gesamt	Vorjahr	davon Verwertet	Wildschaden	Wildschaden Vorjahr
I	Ried Nord	31	388	409	352	6.320,00 €	12.330,00 €
II	Ried Süd	38	887	961	803	7.124,00 €	4.565,00 €
III	Bergstraße	17	261	387	210	8.860,00 €	12.510,00 €
IV	Lautertal / Lindenfels	1	90	183	84	5.397,00 €	6.247,00 €
V	Weschnitztal	0	69	128	69	- €	- €
VI	Birkenau	9	221	196	196	20.105,00 €	13.305,00 €
VII	Überwald	13	248	309	214	11.411,00 €	12.177,00 €
VIII	Neckartal	16	188	170	170	4.181,00 €	908,00 €
Gesamt	2.227	125	2.352	2.743	2.098	63.398,00 €	62.042,00 €

Jagdstrecke Hegegemeinschaft Kreis Bergstraße Rotwild, Schwarzwild und Rehwild Jagdjahre 2008 - 2018



Jagdstatistik Haarwild

2018/2019



Streckenliste Haarwild - gesamt Jagdjahr 2018/ 2019

Wildart	Jagdstrecke (Waffe)	Fangjagd	Fallwild / Sonstiges	Gesamtstrecke	Vorjahr	Abw. %
Hasen	47	-	88	135	133	1,5
Kaninchen	33	-	25	58	65	-10,8
Füchse	939	18	149	1.106	1.060	4,3
Steinmarder	41	17	30	88	102	-13,7
Baummarder	-	-	1	1	-	0,0
Iltisse	-	-	1	1	1	-100,0
Hermeline	-	-	-	-	4	-100,0
Mauswiesel	-	-	-	-	-	0,0
Dachse	182	2	39	223	223	0,0
Waschbär	58	23	7	88	84	4,8
Marderhund	-	-	-	-	-	100,0
Sumpfbiber/Nutria	124	73	13	210	231	-9,1

Jagdstatistik Federwild 2018/2019

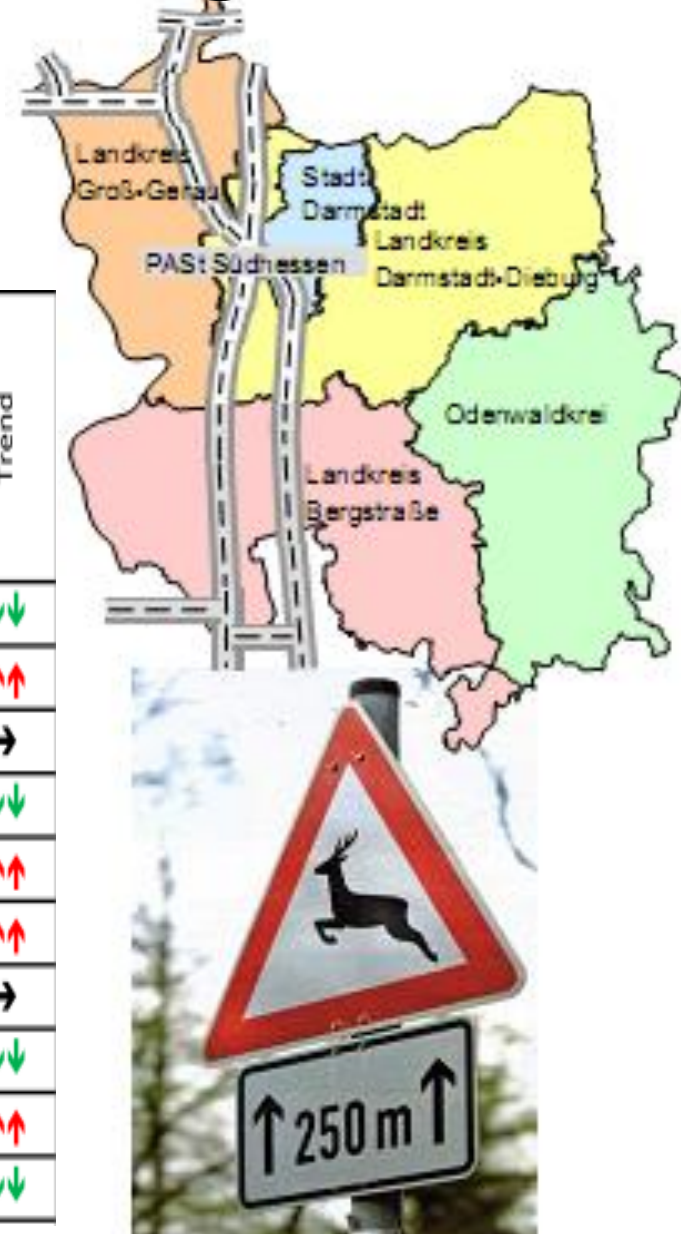


Streckenliste Federwild - gesamt Jagdjahr 2018/ 2019

Wildart	Jagdstrecke (Waffe)	Fallwild / Sonstiges	Gesamtstrecke	Vorjahr	Abw. %
Rebhühner	-	4	4	4	0,0
Fasanenhähne	44	18	62	45	37,8
Fasanenhennen	-	19	19	15	26,7
Ringeltauben	255	10	265	238	11,3
Türkentauben	-	-	-	-	0,0
Erpel	79	5	84	117	-28,2
Stockente	135	11	146	175	-16,6
Höckerschwäne	-	1	1	2	-50,0
Nilgänse	246	1	247	176	40,3
Kanadagänse	160	2	162	122	32,8
Graugänse	40	-	40	44	-9,1
Rabenkrähen	1.062	8	1.070	1.187	-9,9
Elstern	200	-	200	222	-9,9
Waldschnepfen	-	-	-	-	0,0

Verkehrsunfallstatistik Bergstraße 2018/2019

	2014	2015	2016	2017	2018	Veränderungen zum Vorjahr		Trend
Gesamtunfälle	479	531	514	582	509	-73	-12,54%	↓↓
VU mit Personenschaden	16	5	10	5	8	3	60,00%	↑↑
Kategorie 1	1	0	0	0	0	0	0,00%	→
Kategorie 2	1	0	1	2	1	-1	-50,00%	↓↓
Kategorie 3	14	5	9	3	7	4	133,33%	↑↑
Verunglückte	17	5	10	5	8	3	60,00%	↑↑
davon Getötete	1	0	0	0	0	0	0,00%	→
davon Schwerverletzte	1	0	1	2	1	-1	-50,00%	↓↓
davon Leichtverletzte	15	5	9	3	7	4	133,33%	↑↑
VU mit Sachschaden	463	526	504	577	501	-76	-13,17%	↓↓



Verkehrsunfallstatistik Bergstraße 2018/2019

Straße und Streckenabschnitt	Anzahl der registrierten Wildunfälle
B 3 zw. Heppenheim und Bensheim	11
B 47 zw. Bürstadt Mitte und Bürstadt Ost	9
B 47 zw. Rosengarten und Bürstadt Mitte	10
B 460 Klinger Höhe	12
Alte B 47 Bürstadt Nibelungenstr. Rosengarten	6
K 31 u. B 47 Lorsch Bensheim Stubenwald	13
Wald Michelbach – Kreidacher Höhe	9
L 3105 Straßburg	11
L 3110 zw. Neuschloss und Hüttenfeld	16
L 3111 zw. Einhausen und Jägersburg	15
L 3111 zw. Viernheim und Hüttenfeld	42
L 3261 u. L 3345 Schwanheim - Jägersburg	8
L 3261 zw. Wehrzollhaus und Zigeunerwald	6
L 3345 zw. Schwanheim und Bensheim	8



Jagdstatistik Reh 2018/2019



Streckenliste Rehwild - gesamt Jagdjahr 2018 / 2019

Rehwild / männlich	Festgesetzter Abschuss	Jagdstrecke	Fallwild		Strecke insgesamt
			verunfallt	sonstiges	
2 jährig und älter	488	478	68	37	583
Einjährig	818	471	72	21	564
Bockkitz		172	53	57	282
Gesamt männlich	1.306	1.121	193	115	1.429

Rehwild / weiblich	Festgesetzter Abschuss	Jagdstrecke	Fallwild		Strecke insgesamt
			verunfallt	sonstiges	
Ricken	488	346	140	72	558
Schmalreh	839	386	98	47	531
Rehkitz		273	82	82	437
Gesamt weiblich	1.327	1.005	320	201	1.526

Summe Rehwild gesamt	2.633	2.126	513	316	2.955
-----------------------------	--------------	--------------	------------	------------	--------------

Fallwild / Sonstiges in %	28,1
---------------------------	-------------

Abschußerfüllung in %	112,2
-----------------------	--------------

Jagdjahr	2009	2010	2011	2012	2013	2014	2015	2016	2017	2018
Rehwild	2501	2465	2540	2691	2788	2627	2981	2980	2918	2955
+ / - %		-1,4	3,0	5,9	3,6	-5,8	13,5	0,0	-2,1	1,3

Abschussliste Rehwild Hegegemeinschaft I - VIII Jagdjahr 2018 / 2019

Hegegemeinschaft	Abschusserfüllung in %	Fallwild / Sonstiges in %	Gesamt
I Ried Nord	83,2%	27,6%	110,9%
II Ried Süd	106,4%	15,8%	122,2%
III Bergstraße	59,1%	57,4%	116,5%
IV Lautertal / Lindenfels	61,3%	43,8%	105,1%
V Weschnitztal	76,0%	28,7%	104,7%
VI Birkenau	65,3%	39,0%	104,3%
VII Überwald	100,2%	18,3%	118,6%
VIII Neckartal	99,0%	16,5%	115,5%

Trophäenbewertung 2018/2019



JAGDKLUB
ST. HUBERTUS E.V.
Jägervereinigung Kreis Bergstraße
Gegründet 1946
Mitglied des Landesverbandes Hessen
und des Deutschen Jagdschutzverbandes

Hegeschau Kreis Bergstraße 2018



Vielen Dank für Ihre Aufmerksamkeit!!!

JAGDKLUB
ST. HUBERTUS E.V.
Jägervereinigung Kreis Bergstraße
Gegründet 1946
Mitglied des Landesverbandes Hessen
und des Deutschen Jagdschutzverbandes

